






Monteringsveiledning Teleskopiske festebraketter



Tilpass brakett og skru fast i stender. Merk av på brakett, senter for uttak av veggbokser.



Plasser festemal iht forhåndsmerket senter (Se slisse i mal)



Plasser veggbokser i mal og skru fast med selvborende skruer. Fjern monteringsmal.



Ta av bokseskjørt og tre dette over røret før montering av kupling



Monter røret på bendet i koblingsboks



Sett boksskjørt tilbake på boksen og sikre ytterrøret med festeklips.



Festebraketten leveres i to varianter som er produsert i galvanisert stål og kan brukes både på tre- og stålstenderne. Frontmontert som vist over og for bakmontering. Ved montering fra baksiden av vegg festes boksene til braketten før den monteres mellom stenderne.